



Les SST en PACA

Nature & Répartition Territoriale des SST

Bilan de l'Activité des SST en 2016

Point sur les Actions inscrites dans les CPOM

CROCT

Réunion Plénière du 7 Décembre 2017

Les SST en PACA

* Au 1/12/2017

45 SST

51 en 2014

36 en 2014

16 SSTI

29 SSTA

5 SSTI PROFESSIONNELS
2 BTP – 1 Métallurgie –
1 Bancaire – 1 Transport

20 SSTA
dont
1 à compétence fermée

9 NOD
LA POSTE

Répartition des SST en PACA

Département	SSTI	SSTA	LA POSTE	TOTAL
04	1	1		2
05	1			1
06	3	2	2	7
13	6	13	4	23
83	2	3	1	6
84	3	1	2	6
TOTAL	16	20	9	45

Bilan 2016

**Services de Santé
au Travail
Interprofessionnels**

Entreprises Suivies

135 098
par les **16 SSI**
de **PACA**

2016 / 2014

Effectifs de l'Entreprise	04	05	06	13	83	84	PACA
- 10 Salariés	3 483 4 123	3 495 3 560	31 760 26 523	38 971 38 878	22 811 23 443	13 269 13 383	113 789 109 910
10 à 49	423 419	594 532	3684 3 948	7 379 7 323	3 432 3 482	2 189 2 102	17 701 17 831
50 à 299	73 70	75 81	621 621	1 706 1 657	531 482	416 395	3 422 3 306
300 et +	3 6	2 2	39 41	124 112	0 25	18 19	186 180
TOTAL	3 982 4 618	4 166 4 175	36 104 31 133	48 180 47 970	26 774 27 432	15 892 15 899	135 098 131 227

La Ressource Médicale des SSTI

* **422** Médecins du Travail (-16 par rapport à 2014)

↳ **348** ETP*

(-12 en ETP)

* **33** Collaborateurs Médecins & **12** Internes

↳ **31** ETP*

↳ **6,9** ETP *

* **101** IDE

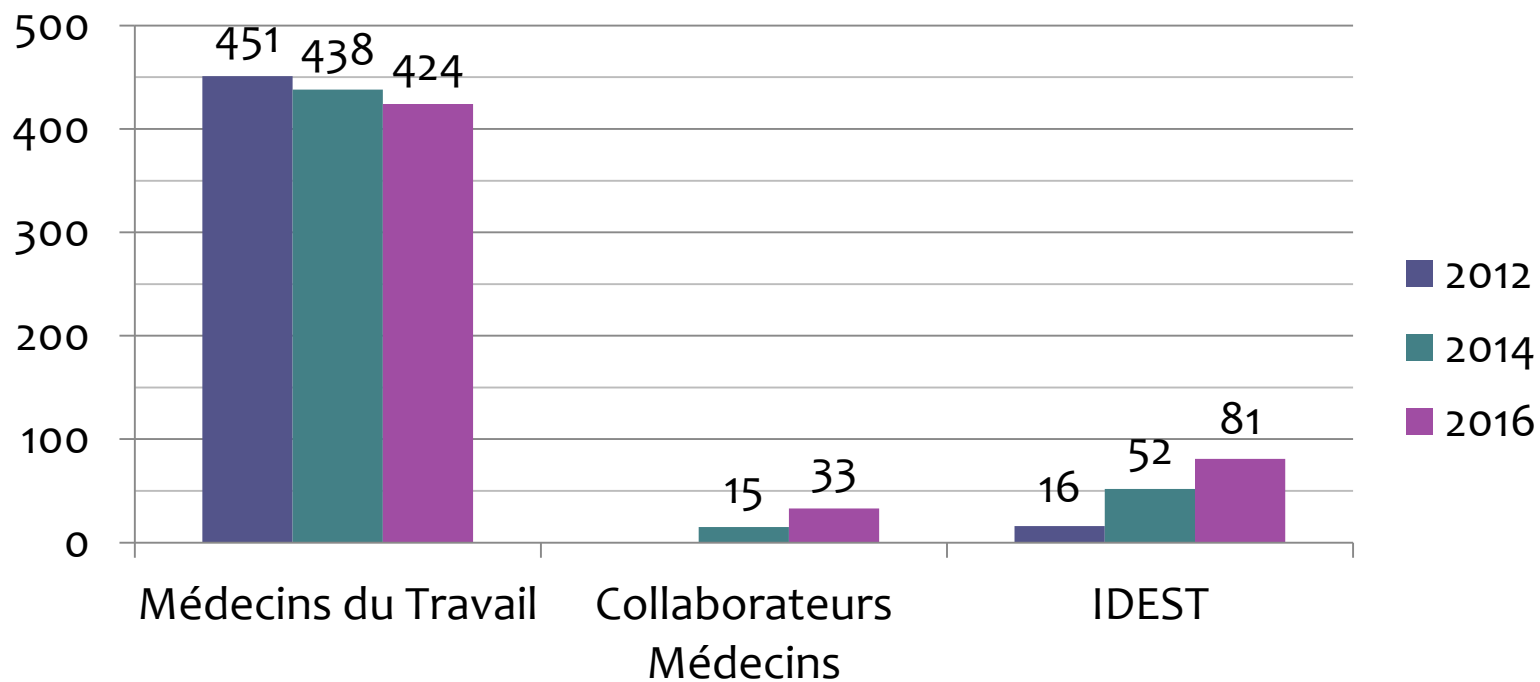
↳ **98,7** ETP*

dont **81** IDEST formé(e)s

↳ **80.1** ETP*

* *Equivalent Temps Plein*

Evolution Ressource Médicale



La Ressource Pluridisciplinaire

* **98** Préventeurs ou IPRP (**88,3 c ETP**) 84 en 2014
77 ETP

dont **12** Psychologues du Travail (**11,3 ETP**)


19 Ergonomes (**17,3 ETP**)

7 Toxicologues (**6,5 ETP**)

18 Métrologues (**16,6 ETP**)

42 Autre spécialités (**36,2 ETP**)

* **83** ASST formés (**73,2 ETP**)



* *Equivalent Temps Plein*

SSTI - Effectifs suivis par Département

1 173 649
Travailleurs
suivis par les SSTI

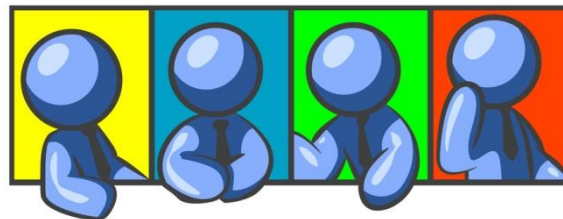
	ETP des Médecins		Salariés suivis		Effectifs suivis/Médecin	
	2014	2016	2014	2016	2014	2016
04	10	7	30 088	31 033	3 008	4 433
05	8,8	8,3	38 915	40 273	4 422	4 852
06	81	73,4	244 872	250 077	3 023	3 407
13	160	165,3	510 727	522 934	3 192	3 163
83	57,2	53,6	179 807	184 522	3143	3 442
84	43	40,4	141 856	144 810	3299	3 584
PACA	360	348	1 146 265	1 173 649	3 184	3 372

Cotisation Moyenne

- * Le coût moyen de la cotisation par salarié des SSTI pour 2016 est de :

106 € contre **104 € en 2014**

04	05	06	13	83	84
114,50	94,00	104,94	117,45	97,00	92,42



Répartition SMS / SMR*

	04	05	06	13	83	84	PACA
SMS	25 542	32 863	192 508	408 618	163 416	117 996	940 943
SMR	5 491	7 410	57 569	114 316	21 106	26 814	232 706
TOTAL	31 033	40 273	250 077	522 934	184 522	144 810	1 173 649
Totaux 2014	30 088	38 915	244 872	510 727	179 807	141 856	1 137 633

Pour les SSTI de PACA
les **SMR** représentent **19,82 %** des effectifs suivis
(19,2 % en 2014)



Le Suivi des Intérimaires

- * **15** SSTI sont agréés pour le suivi des **Salariés intérimaires**

45 922 intérimaires
ont été pris en charge par les SSTI en 2016
soit **3,9 % de plus qu'en 2014**
(44 125 en 2014)



SSTI - Visites et Entretiens Infirmiers

Entre les visites et les entretiens infirmiers **63,8 %** des salariés suivis ont été vus en 2016 (65 % en 2014)

Nature de l'Examen	2016	2014
Visite de Préreprise	20 846	16 074
Entretiens Infirmiers	65 133	33 079
Sous-Total	85 979	49 153
Visites d'Embauche	268 222	252 593
Visite de Reprise	76 998	75 650
Visite Périodique	255 975	317 774
Visite Occasionnelles	62 093	51 845
Sous-Total	663 288	697 862
TOTAL	749 267	747 015

SSTI - Suites Données

APTITUDE
APTE AVEC RESERVE
INAPTE TEMPORAIRE
INAPTE DEFINITIF
TOTAL AVIS RENDUS

586 048
52 052
11 313
17 621
663 288

2,66 %

697 862 en 2014

L'Action en Milieu de Travail

Equipe Pluridisciplinaire



**Nombre d'interventions
en entreprises**

38 243

30 278

dont métrologie

2 191

2495

dont études de poste

9 982

9036

**Nombre de participation
CHSCT**

3 791

4172

Bilan 2016

**Services de Santé
au Travail
Autonomes**

SSTA - Effectifs suivis

45 041
Travailleurs suivis
par les SSTA *

* Hors La Poste

* **39** Médecins du Travail (28,6 ETP)

Cotisation Moyenne : 293 €

* **58 IDE** dont **15 IDEST** (46,9 ETP dont 14,4 ETP IDEST)

* **SMS : 22 329**

* **SMR : 22 712** soit **50.42 %** des salariés suivis

(19,82 % pour les SSTI)

	ETP des Médecins	Salariés suivis	Effectifs suivis/Médecin
PACA	28,6	45 041	1575

SSTA - Visites et Entretiens Infirmiers

Entre les visites
et les entretiens
infirmiers
69,6 %
des salariés suivis
ont été vus en 2016

Nature de l'Examen	2016
Visite de Préreprise	848
Entretiens Infirmiers	708
Sous-Total	1 556
Visites d'Embauche	3 501
Visite de Reprise	3 282
Visite Périodique	17 888
Visite Occasionnelles	5 115
Sous-Total	29 786
TOTAL	31 342

SSTA – Suites Données

APTITUDE
APTE AVEC RESERVE
INAPTE TEMPORAIRE
INAPTE DEFINITIF
TOTAL AVIS RENDUS

25 253
3 741
597
195
29 786

0,65 %

Les CPOM en PACA

Cadre Réglementaire des CPOM

L. 4622-10

- **Les priorités des services de santé au travail** sont précisées dans le respect :
 - * des missions générales qui leurs sont confiées,
 - * des orientations de la politique nationale et de son volet régional en matière de protection et de promotion de la santé et de la sécurité au travail, d'amélioration des conditions de travail
 - * en fonction des réalités locales, dans le cadre d'un **contrat pluriannuel d'objectifs et de moyens** conclu entre le service, l'autorité administrative et les organismes de sécurité sociale compétents...

Le Contrat Pluriannuel

définit des actions visant à :

D. 4622-45

- * 1° **Mettre en œuvre les priorités d'actions du projet de service pluriannuel et faire émerger des bonnes pratiques ;**
- * 2° **Améliorer la qualité individuelle et collective de la prévention des risques professionnels et des conditions de travail ;**
- * 3° **Mettre en œuvre les objectifs régionaux de santé au travail définis dans les plans régionaux de santé au travail ;**

Le contrat pluriannuel définit des actions visant à :

- * 4° **Promouvoir une approche collective et concertée et les actions en milieu de travail ;**
- * 5° **Mutualiser, y compris entre les services de santé au travail, des moyens, des outils, des méthodes, des actions, notamment en faveur des plus petites entreprises ;**
- * 6° **Cibler des moyens et des actions sur certaines branches professionnelles, en faveur de publics particuliers ou sur la prévention de risques spécifiques ;**
- * 7° **Permettre le maintien dans l'emploi des salariés et lutter contre la désinsertion professionnelle.**

13 CPOM signés en PACA

- * **AIST 83** ➔ 10 Avril 2014
- * **GEST 05** ➔ 15 Avril 2014
- * **AISMT 13** ➔ 15 Avril 2014
- * **EXPERTIS (13)** ➔ 4 Juin 2014
- * **GIMS (13)** ➔ 30 Juin 2014
- * **ASTBTP 13** ➔ 15 Septembre 2014
- * **AISMT 04** ➔ 9 Décembre 2014
- * **CMTI 06** ➔ 12 Janvier 2015
- * **GMSI 84** ➔ 26 Juin 2015
- * **ST Provence (13)** ➔ 9 Juillet 2015
- * **SANTE AU TRAVAIL Durance Luberon (84)** ➔ 8 Janvier 2015
- * **AMETRA 06** ➔ 26 Avril 2016
- * **SSTIB** ➔ 12 Avril 2017



Focus sur les Actions Spécifiques

Prévention de la Désinsertion
Professionnelle
et Maintien dans l'Emploi

RPS

TMS

Risque Chimique & CMR

Chutes de Hauteur

Bruit

Accompagnement des TPE
Actions de Prévention

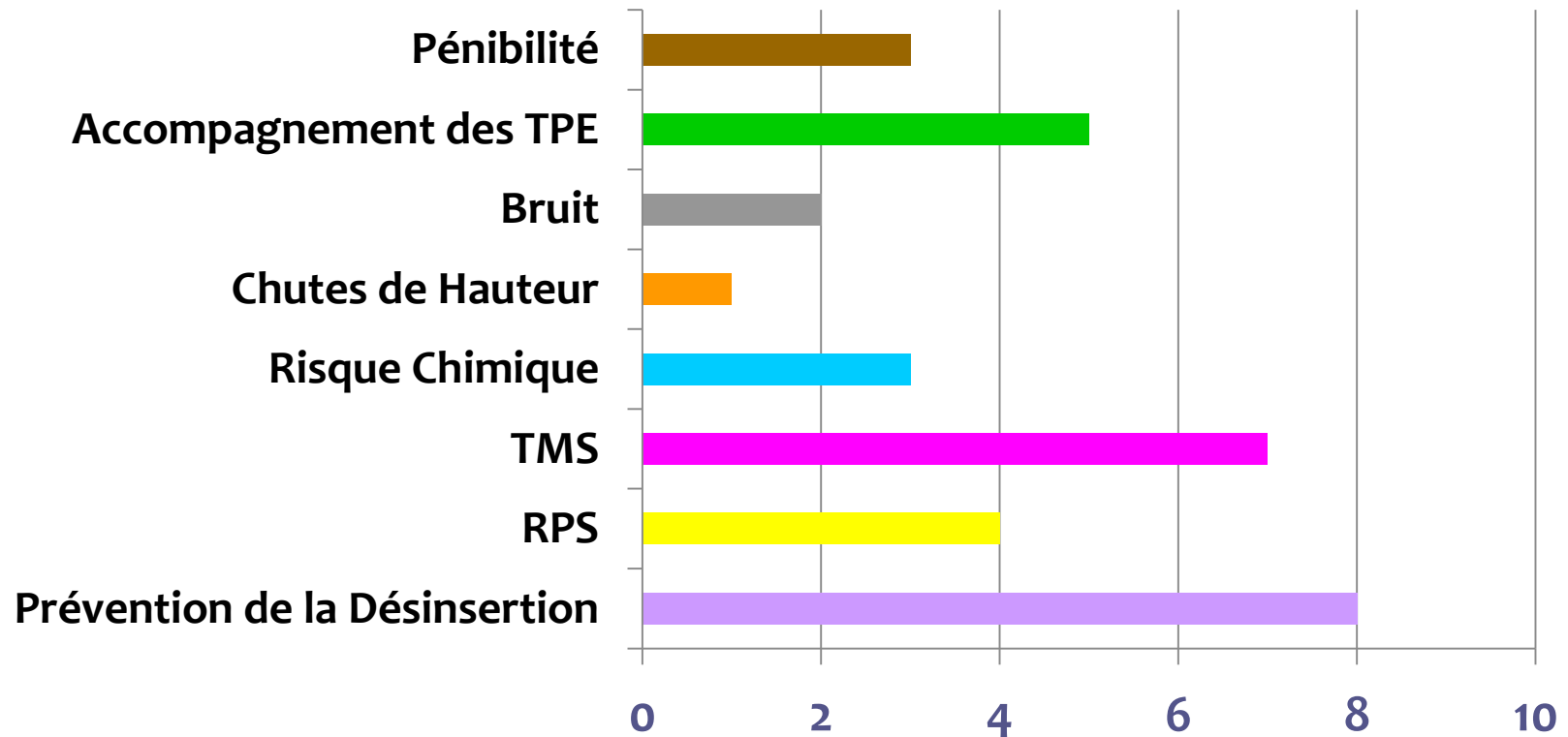
Pénibilité

* 26 Actions spécifiques

* 8 thématiques

Répartition par Thématiques

Thématiques



* Des Secteurs ciblés

Prévention de la Désinsertion Professionnelle et Maintien dans l'Emploi
RPS
TMS
Risque Chimique & CMR
Chutes de Hauteur
Bruit
Accompagnement des TPE Actions de Prévention
Pénibilité

EHPAD
RESTAURATION TRADITIONNELLE
TRAVAILLEURS PRESENTANT DES PATHOLOGIES RACHIDIENNES
BTP

EHPAD
AIDE A DOMICILE
TPE/PME
SECTEUR SANITAIRE ET SOCIAL

EHPAD
SECTEUR COSMETIQUE
MACONNERIE
SECTEUR DE LA MECANIQUE & DU TRAVAIL DES METAUX
INDUSTRIE AROMATIQUE, DE LA PARFUMERIE
& SECTEUR CHIMIE FINE

SECTEUR COSMETIQUE
GARAGES
CARROSSERIE – PEINTURE

BTP

CARROSSERIE – PEINTURE

BTP
GARAGE
SECTEUR DU NETTOYAGE
SECTEUR DES TRANSPORTS ROUTIERS DE MARCHANDISES
MACONNERIE GENERALE
SECTEUR BANCAIRE

AIDE A DOMICILE
RESTAURATION TRADITIONNELLE
SECTEUR DU NETTOYAGE
SECTEUR DES TRANSPORTS ROUTIERS DE MARCHANDISES
GARAGES

Cibles des Actions Spécifiques

- * AIDE A DOMICILE
- * BTP
- * CARROSSERIE PEINTURE
- * EHPAD
- * GARAGES
- * INDUSTRIE AROMATIQUE PARFUMERIE - SECTEUR CHIMIE FINE
- * MACONNERIE GENERALE
- * TRAVAILLEURS PRESENTANT DES PATHOLOGIES RACHIDIENNES
- * RESTAURATION TRADITIONNELLE
- * SECTEUR BANCAIRE
- * SECTEUR COSMETIQUE
- * SECTEUR DE LA MECANIQUE ET DU TRAVAIL DES METAUX
- * SECTEUR DES TRANSPORTS ROUTIERS DE MARCHANDISES
- * SECTEUR DU NETTOYAGE
- * SECTEUR SANITAIRE ET SOCIAL
- * TPE/PME



Suivi Annuel des CPOM



Un premier **bilan** a été demandé en 2015 aux SSTI sur les actions conduites dans le cadre des **CPOM signés en 2014** (7 SSTI) ainsi qu'un **point d'étape** aux SSTI sur les actions conduites pour les **CPOM signés en 2015** (3 SSTI)



Premiers CONSTATS

- * Une dynamique bien engagée
- * Des actions partagées conduites collectivement
- * Des SSTI leaders
- * Création d'outils et de documents
- * Des indicateurs (*peu ou non renseignés, modifiés...*)
- * Des objectifs sous estimés
- * Des analyses qualitatives insuffisantes

Pour l'année 2016 les Bilans transmis sont en cours d'analyse

Suivi Annuel des CPOM

Organisation (en 2017) de :

4 journées destinées aux **SSTI**,
de **Sensibilisation à la Méthodologie de Projets**
animées par le **CRES PACA**

8 SST se sont inscrits dans la démarche

33 Participants

(IPRP, Directeur de SST, AST, IDEST, Personnel Administratif,
Médecins du Travail, Interne en médecine)

Retour très positif : Action reconduite en 2018